

## Tekemispaketit – himmelit

Tekemispaketti on mukava! Paketti sisältää kaiken tarvitsemasi, voit ryhtyä työhön noudettuasi sen käsityökeskuksesta tai lähimmästä postista!

- kaikki hinnat sisältävät alv. 24 %
- hintoihin lisätään aina käsittely- ja postituskulut jos paketti postitetaan
- voit tiedustella paketteja kaikista käsityökeskuksistamme tai toimistosta, sp. [toimisto@taitousimaa.fi](mailto:toimisto@taitousimaa.fi)




### Valohimmeli

Valohimmeli on näyttävä tuote ja uutta tarjonnassamme. Valohimmelin voi ripustaa sisälle tai ulos, terassille, parvekkeelle tai haluttuun paikkaan tuomaan piristystä syksyyn ja talveen.

Paketti:

- ohje, himmelin runkokappaleet, sisä- ja ulkokäyttöön sopiva valosarja ja pujotussiima
  - 1-osainen, koko noin 42x30 cm, 61 €
  - 1-osainen, koko noin 60x45 cm, 78 €
  - 2-osainen, koko noin 75x30 cm, 78 €
- Valohimmelin kulmahimmelit lasiputkista




### Kazari | 68

Jenni Kallion Taito Uusimaalle suunnittelema himmeli kudotaan muovipilleillä. Näyttävä sisustushimmeli voi olla esillä ympäri vuoden, sen korkeus on 120 cm, leveys keskellä n. 15 cm. Himmelin voi tilata mustana tai punaisena.

Paketti:

- ohje, muovipillit yhteen himmeliin, puuvillalanka ja hengetön langan pujottamiseen
- 12 €

## Tekemispaketit – himmelit



### Tähtihimmeli

Näyttävä Tähtihimmeli valmistetaan muovipilleistä joko punaisena tai mustana, Ø n. 60 cm. Monesta Tähtihimmelistä kokoat näyttävän sisutuskokonaisuuden!

Paketti:

- ohje, muovipillit kahteen isoon Tähtihimmeliin, puuvillalanka ja hengetön langan pujottamiseen
- 14,50 €



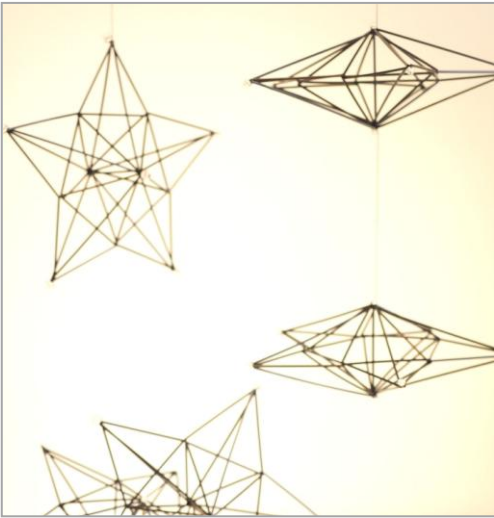
### Tupsutähti

Tupsutähti on nopea valmistaa. Kuviolliset tai yksiväriset paperipillit ovat näyttäviä ja kuviot mielenkiintoisia, Ø n. 34 cm. Valitse valkomusta, mustavalkoinen, beigevalkoinen tai valkobeige värimaailma.

Paketti:

- ohje, paperipillit yhteen tähteen, puuvillalanka, tupsut ja hengetön langan pujotukseen
- 12 €

## Tekemispaketit – himmelit




### Helmitähti

Helmitähti valmistetaan mustista muovipilleistä. Sekä Helmi-, että Tupsutähden voi ripustaa pysty- tai vaakasuoraan asentoon. Tähten Ø n. 34 cm.

#### Paketti:

- ohje, muovipillit kahteen Helmitähteen, puuvillalanka ja hengetön langan pujottamiseen
- 12 €



### Jäähimmeli, neliö

Perinteisestä, neliön mallisesta himmelistä tulee näyttävä kun se valmistetaan pitkillä lasiputkilla. Valitse kullan tai hopean värisenä.

#### Paketti

- ohje, lasiputkihelmet ja siima yhteen Jäähimmeliin
- koko mitattuna kulmasta kulmaan, 50 mm lasiputkilla 29 cm, 60 mm lasiputkilla 32 cm
- 25 €



### Jäähimmeli


Nämä Jäähimmelit kimaltelevat kynttilänvalossa, tunnelma lisääntyy kun ilmavirta saa ne pieneen liikkeeseen. Valitse kullan tai hopean värisenä.

#### Paketti:

- ohje, lasiputket ja siima
- koko S, 30 mm mittaisilla lasiputkilla Ø 10 cm, 35 mm mittaisilla lasiputkilla Ø 12 cm, paketista saa 2 himmeliä, 16 €
- koko M, 50 mm lasiputkilla Ø 16 cm, paketista saa yhden himmeliin, 16 €
- koko L 60 mm mittaisilla lasiputkilla Ø 20 cm, paketista saa yhden himmelin, 19 €



## Tekemispaketit – himmelit




### Jääkranssi

Huurteisen valkoisen Jääkranssin voi ripustaa ikkunaan, oveen tai vaikka seinälle. Kuultavat lasiputket läpäisevät hennosti valoa ja luovat kauniita varjoja.

Paketti:

- ohje, lasiputket ja siima
- koko: 30 mm lasiputkilla Ø 20 cm
- paketista saa yhden himmeliin
- 16 €



### Jäätähti

Huurteisen valkoisia Jäätähtiä on helppo valmistaa. Jäätähdet sopivat ikkunaan, oveen tai seinälle, ne voi ripustaa kuuseen, niitä voi valmistaa yhden, kaksi tai useita.

Paketti:

- ohje, lasiputket ja siima
- koko: 30 ja 60 mm:n lasiputkilla sakaran kärjistä mitattuna Ø 18 cm
- paketista saa 2 Jäätähteä
- 16 €